

PİYASA YORUMU

ARAŞTIRMA

 **HALKYATIRIM**

halkyatirim.com.tr | 444 42 55

Küresel hisse senedi endekslerinde satışlar devam ederken, Bitcoin yükselişini sürdürüyor

Dün piyasalarda neler oldu?

Dün ABD'de makro veri gündemi yoğun seyrederken, Euro Bölgesi'nde tüketici güveni verisi takip edildi. ABD'de 2023 4.çeyrek büyüme verisi %3,2 seviyesinde açıklandı. Ocak ayında yayımlanan öncü veride 4.çeyrek büyüme rakamının %3,3 seviyesinde gerçekleştiği açıklanmıştı. ABD ekonomisi 2023'ün ilk çeyreğinde %2,2, ikinci çeyreğinde %2,1 ve üçüncü çeyreğinde %4,9 büyümüşü. Açıklanan dördüncü çeyrek verisi ile 2023 yılı genelinde ABD ekonomisi %2,5 büyüme kaydetmiş oldu. MBA Mortgage Başvuruları 23 Şubat haftasında %5,6 azalış gösterdi. 30 yıllık mortgage başvuruları %7,04 seviyesine yükseldi. Toptan stoklar verisi ise Ocak ayında beklentilerden ayrılarak %0,1 azalış gösterdi. Euro Bölgesi'nde tüketici güveni Şubat ayında bir önceki aya paralel -15,5 seviyesinde gerçekleşti.

FED yetkililerinden Williams ve Collins'in açıklamaları takip edildi. FED yetkilisi Williams, enflasyona yönelik baskıların azalış gösterdiğini ancak hedeflenen değer olan yüzde 2 hedefine ulaşılması için yapılması gereken her şeyi yaptığını söylemeye henüz hazır olmadığını söyledi. Williams, iş gücü piyasasının güçlü kalmaya devam ettiğini ifade ederken, fiyat istikrarı konusunda kararlı olunması gerektiğini belirtti. Bir diğer FED yetkilisi Collins ise, faiz indirimlerinin bu yıl başlamasının muhtemel olduğunu ancak genişleyici para politikasının uygulanmaya başlamadan enflasyon konusunda doğru zamanı beklemenmesi gerektiğini ifade etti. Öte yandan, Alman Ekonomik Araştırmalar Enstitüsü Şubat ayı ekonomik barometresini açıkladı. Ekonomik barometre Şubat ayında 8 puan azalışla 83,2 seviyesine geriledi. Ayrıca, Almanya ekonomisinin 2023 yılının son çeyreğinde %0,3 küçülmesini ardından 2024 yılının ilk çeyreğinde de daralabileceğini belirtildi. Son olarak, Bitcoin yükselişine devam ediyor. Bu sene %45 artış gösteren Bitcoin, Kasım 2021'den bu yana ilk defa 62 bin dolar seviyesini aştı. Bitcoin'deki yükselişte ETF'lerin artan talebinin etkili olduğu söyleniyor.

ABD tahvilleri cephesinde, 2 yıllık tahvil faizi %4,65 seviyesine, 10 yıllık tahvil faizi ise %4,27 seviyesine geriledi. VIX endeksi ise 13,84 seviyesine yükseldi.

ABD piyasalarında satıcılar hakimdi. S&P 500 endeksi %0,17 azalışla 5.069,76 seviyesinden, Nasdaq endeksi ise %0,55 azalışla 15.947,74 seviyesinden ve Dow Jones endeksi ise %0,06 azalışla 38.949,02 seviyesinden kapandı.

Avrupa piyasalarında ise karışık seyrin devam ettiği görüldü. CAC 40 endeksi %0,08 artışla 7.954,39 seviyesinden ve DAX endeksi %0,25 artışla 17.601,22 seviyesinden kapanış gerçekleştirirken, FTSE 100 endeksi %0,76 azalışla 7.624,98 seviyesinden kapanış gerçekleşti.

Bugün ne bekliyoruz?

Sabahın ilk fiyatlamalarına baktığımızda ise, Asya piyasalarında karışık bir seyir izleniyor. Shanghai endeksinde %0,57 ve Hang Seng endeksinde %0,19 artışlar takip edilirken, Kospi endeksinde %0,27 ve Nikkei 225 endeksinde %0,16 azalışlar takip ediliyor. Makro veri cephesinde ise, Japonya'da perakende satışlar ve sanayi üretimi verileri açıklandı. Ocak ayında perakende satışları aylık bazda %0,8 artışla beklentilerin üzerinde gerçekleşirken, yıllık bazda %2,3 büyüme kaydetti. Sanayi üretimi tarafında ise Ocak ayında aylık bazda %6,8 azalış beklenirken, %7,5 daraldı ve yıllık %1,5 seviyesinde gerçekleşti. Ayrıca, Japonya Merkez Bankası yönetim kurulu üyesi Hajime Takata, merkez bankasının negatif faizden çıkış, tahvil getiri kontrolü dahil olmak üzere gevşek para politikasının gözden geçirilmesi ve çıkışın çevik ve esnek bir yaklaşımla gerçekleşmesi gerektiğini söyledi.

ABD vadeliinde ise yatay karışık bir seyir izleniyor.

Bugün ABD'de haftalık işgücü istatistikleri, kişisel gelir ve harcamalar, PCE Deflator ve MNI Chicago PMI verisi yakından takip edilecek. Kişisel gelirlerin Ocak ayında %0,4, kişisel harcamaların ise %0,2 artış göstermesi bekleniyor. PCE Deflator verisine yönelik piyasa beklentisi aylık %0,3 artışla yıllık %2,4 seviyesine yükselmesi bekleniyor.

Gelecek gündemde neler var?

Yarın ABD'de ISM İmalat verisi; Euro Bölgesi'nde Şubat ayı TÜFE verisi ile İşsizlik Oranı takip edilecek. ABD'de Şubat ayında ISM İmalat PMI verisinin 49,1'den 49,5'e yükselmesi bekleniyor. Euro Bölgesi tarafında ise piyasa beklentilerine göre Şubat ayında TÜFE verisinin aylık %0,6 artışla yıllık %2,5 seviyesine gerilemesi bekleniyor.Çekirdek enflasyonun ise bir önceki aya göre 40 baz puan azalışla %3,3'ten %2,9'a gerilemesi bekleniyor. İşsizlik oranının Şubat ayında bir önceki aya göre değişiklik göstermeyerek %6,4 seviyesinde gerçekleşmesi bekleniyor.

ABD Piyasaları

Değişimler	Kapanış	Günlük değ.	Haftalık değ.	Aylık değ.	Yıllık değ.
Dow Jones	38,949.0	▼ -0.06%	▼ -0.47%	▲ 3.32%	▲ 3.34%
Nasdaq	15,947.7	▼ -0.55%	▼ -0.31%	▲ 6.53%	▲ 6.24%
S&P 500 Vadeli*	5,083.8	▲ 0.05%	▼ -0.35%	▲ 5.47%	▲ 5.47%

Avrupa Piyasaları

Değişimler	Kapanış	Günlük değ.	Haftalık değ.	Aylık değ.	Yıllık değ.
Dax	17,601.2	▲ 0.25%	▲ 1.04%	▲ 5.46%	▲ 5.07%
FTSE 100	7,625.0	▼ -0.76%	▼ -1.05%	▼ -0.35%	▼ -1.40%
MSCI Europe	2,047.9	▼ -0.47%	▼ -0.42%	▲ 2.60%	▲ 1.36%

Asya Piyasaları ve Asya GOÜ Piyasaları

Değişimler	Kapanış	Günlük değ.	Haftalık değ.	Aylık değ.	Yıllık değ.
Shanghai Bileşik*	2,985.1	▲ 0.92%	▲ 0.27%	▲ 3.73%	▲ 0.34%
Kospi	2,641.2	▼ -0.42%	▼ -0.99%	▲ 3.90%	▼ -0.53%
Hong Kong*	16,562.5	▲ 0.15%	▼ -1.08%	▲ 2.89%	▼ -2.84%
S&P BSE Sensex - Hindistan	72,240.3	▼ -0.21%	▼ -1.23%	▲ 0.81%	▲ 0.00%
IDX Composite - Endonezya	7,331.0	▲ 0.03%	▲ 0.49%	▲ 1.44%	▲ 0.80%
TAIEX - Tayvan	19,003.0	▲ 0.79%	▲ 0.60%	▲ 8.80%	▲ 5.98%
MSCI GOU Asya	542.3	▼ -0.78%	▼ -1.03%	▲ 3.99%	▼ -0.06%

Diğer Gelişmekte Olan Ülke Piyasaları

Değişimler	Kapanış	Günlük değ.	Haftalık değ.	Aylık değ.	Yıllık değ.
BIST 100 - Türkiye	9,062.4	▼ -1.28%	▼ -3.33%	▲ 15.09%	▲ 21.31%
MOEX - Rusya	3,227.1	▲ 0.56%	▲ 2.70%	▲ 1.97%	▲ 4.13%
WIG - Polonya	81,661.4	▼ -1.62%	▼ -1.93%	▲ 6.27%	▲ 4.08%
Prag SE - Prag	1,479.1	▼ -0.06%	▼ -1.20%	▲ 1.91%	▲ 4.60%
S&P/BMV IPC - Meksika	55,350.6	▼ -1.58%	▼ -2.31%	▲ 0.06%	▼ -3.55%
Merval - Arjantin	998,835.2	▼ -3.43%	▼ -7.17%	▼ -6.69%	▲ 7.44%
Tel Aviv 35 - İsrail	1,929.6	▼ -0.68%	▲ 0.79%	▲ 3.87%	▲ 4.09%
Tedavul All - Suudi Arabistan	12,611.4	▲ 0.08%	▲ 0.64%	▲ 3.91%	▲ 5.69%
FTSE/JSE All - Endonezya	72,204.5	▼ -1.28%	▼ -2.57%	▼ -1.88%	▼ -6.10%
DFM General - Birleşik Arap Emirlikleri	4,290.4	▲ 0.42%	▲ 1.45%	▲ 3.88%	▲ 5.68%

*Haftalık değişim, önceki haftanın son işlem günü; aylık değişim, önceki ayın son işlem günü; yıllık değişim ise yılın son işlem gününe göre değişimi ifade eder.

BIST 100 endeksinde kar satışları devam edebilir

Dün piyasalarda neler oldu?

BIST 100 endeksi %0,06 yükselişle 9.184,63 puandan başlangıç yaptı. Açılış sonrasında gelen alımlarla birlikte toparlanma eğilimi gösteren endeks, 9.200 seviyesinin üzerinde kalamadı ve günü %1,28 azalışla 9.062,36 seviyesinden tamamladı. BIST 100 endeksinin kapanış seviyesi gün içi en düşük seviyeye işaret ederken, son iki işlem gününde de gün içi en düşük seviyeden kapanış gerçekleştirdi. Dün gerçekleşen satışlarla birlikte hafta başından bu yana endekste geri çekilme 350 puana yaklaşmış oldu. Günlük işlem hacmi ise 131,7 milyar TL seviyesinde gerçekleşti. Bankacılık endeksi günü %2,05 azalışla 9.920,33, sanayi endeksi ise günü %0,65 azalışla 14.207,11 seviyesinden tamamladı.

Bugün ne bekliyoruz?

BIST 100 endeksi, uzun bir yükselişin ardından 9.500 seviyesinin aşılmasını ve küresel risk iştahının azalış göstermesinin de paralelinde kar satışlarıyla karşılaşmaya devam ediyor. Gün içerisinde oynaklığın yüksek olabileceğini ve 9.000 destek seviyesinin aşağı yönde geçilmesiyle birlikte kar satışlarının hızlanabileceğini düşünüyoruz.

Bugün yurt içinde GSYİH 2023 yılı 4.çeyrek büyüme verisi ve 22 Şubat tarihinde gerçekleşen TCMB PPK toplantısının toplantı özeti takip ediliyor olacak. 4.çeyrek büyüme verisine ilişkin olarak piyasa beklentisi büyümenin yıllık bazda %3,7 olması yönünde.

Gelecek gündemde neler var?

Yurt içinde yarın Türkiye İmalat PMI verisi yakından takip ediliyor olacak. Hatırlanacağı üzere İmalat PMI verisi Ocak ayında 47,4 seviyesinden 49,2 seviyesine yükselmişti. Ocak ayında görülen güçlü yükselişe rağmen, İmalat PMI verisi Temmuz 2023'ten beri 50 eşik değerinin altında kalmaya devam ediyor.

BIST Verileri

Endeksler	BIST 100	BIST Banka	BIST Sınai
Kapanış	9,062.4	9,920.3	14,207.1
Günlük Değ.	▼ -1.28%	▼ -2.05%	▼ -0.65%
Haftalık Değ.	▼ -3.33%	▼ -5.20%	▼ -1.84%
Yıllık Değ.	▲ 21.31%	▲ 13.80%	▲ 23.20%
Hacim (milyar TL)	131.8	12.0	93.6
Günlük Değ.	▼ -0.16%	▼ -23.11%	▲ 9.88%
3 Aylık Ortalama Hacim (milyar TL)	99.3	17.7	54.0
Günlük Değ. - 3 Aylık Ort.	▲ 32.67%	▼ -31.96%	▲ 73.39%

*Haftalık değişim, önceki haftanın son işlem günü; yıllık değişim ise yılın son işlem gününe göre değişimi ifade eder.

Türkiye Kapanışının Ardından Piyasalar

	Türkiye Kapanışı	Türkiye Açılışı Öncesi	Değişim
\$/TL	31.1827	31.2072	▲ 0.08%
€/§	1.0831	1.0833	▲ 0.02%
\$/¥	150.72	149.95	▼ -0.51%
Altın	2,032.4	2,034.7	▲ 0.11%

*Türkiye Açılışı Öncesi için belirtilen rakamlar, bir önceki günün kapanış verileridir.

Türkiye - Ülke Risk Primleri (CDS)

Değişimler	28/02/24	Günlük değ.	Haftalık değ.	Aylık değ.	Yıllık değ.
Türkiye 2 Yıllık	150.7	● -3.51%	● -3.51%	● -26.9%	● -68.1%
Türkiye 5 Yıllık	284.4	● -0.63%	● -0.56%	● -14.5%	● -48.2%
Türkiye 10 Yıllık	372.9	● -0.62%	● -0.36%	● -10.8%	● -34.8%

Tahvil ve Döviz Piyasasında Fiyatlamalar

Küresel tarafta ABD'de 4.Çeyrek GSYH verisi %3,2 ile beklentilerin altında artış gösterirken, 4.Çeyrek Çekirdek PCE verisi %2,1 ile beklentilerin üzerinde açıklandı. Veriler sonrası tahvil piyasaları yatay seyir izledi. Gün içinde ABD 10 yıllık tahvil faizi 1 bp azalışla %4,29, Almanya 10 yıllık tahvil faizi 1 bp azalışla %2,46 seviyesinden işlem gördü.

Türkiye'nin CDS risk primi ve eurobond getirilerinde de yatay seyir izledi. 5 yıllık CDS risk primi 289 bp'dan işlem görürken, Eylül 2033 vadeli 10 yıllık Eurobond faiz getirisi %7,52 seviyesinden işlem gördü.

Döviz tarafında majör para birimleri ABD Dolar'ına karşı değer kaybetti. Euro / Dolar paritesi 1,0825'e geriledi. Dolar Endeksi 103,991'e yükselirken, Dolar / TL kuru ise 31,19 seviyesinden işlem gördü.

Yurt içi tarafta TL tahvil piyasalarında satıcılı seyir izlendi. Ekim 2025 vadeli 2 yıllık gösterge tahvil faizi 39 bp artışla %44,74'e yükselirken, 10 yıllık gösterge tahvil faizi ise 5 bp artışla %26,93 seviyesinden günü tamamladı. Ekim 2025 vadeli Sabit Kuponlu tahvil ve Aralık 2024 vadeli Sabit Kuponlu tahvilde yoğunlaşma izlendi. BIST Kesin Alım Satım Pazarında işlem hacmi 3,5 milyar TL'ye geriledi.

TL likidite tarafında TCMB'nin 1 milyarlık haftalık repo dönüşü sonrası, 1 milyar TL'lik haftalık repo ihalesi gerçekleşti. API ile haftalık repo fonlama tutarı 5 milyar TL ile değişiklik sağlamadı. Diğer yandan TCMB aynı gün valörlü swap işlemlerinden 5,4 milyar TL ilave fonlama sağladı.

10 Yıllık Tahvil Faizleri (\$ / € / £ / ¥)				
Ülkeler	Son Getiri (%)	Net Değişim		
		Günlük	Haftalık	Ybb
Türkiye	7.52	0.01	0.04	-1.40
ABD	4.29	-0.01	0.04	0.41
İngiltere	4.13	-0.01	0.09	0.59
Almanya	2.46	-0.01	0.09	0.45
Fransa	2.93	-0.01	0.11	0.40
İspanya	3.35	0.01	0.07	0.39
İtalya	3.90	-0.01	0.09	0.15

Gelişmekte Olan Ülke Para Birimleri				
	Son Fiyat	Değişim (%)		
		Günlük	Haftalık	Ybb
Türk Lirası	31.19	0.15	0.48	5.82
G. Afrika Randı	19.20	0.58	-0.42	4.94
Rus Rublesi	91.75	-0.31	-2.00	2.81
Meksika Pesosu	17.09	0.13	-0.18	0.62
Kore Wonu	1,336	0.28	0.44	3.19
Hindistan Rupee	82.90	-0.01	0.03	-0.43
Endonezya Rupia	15,718	0.35	0.79	2.11
Macar Forinti	363.50	0.82	1.12	4.79
Brezilya Reali	4.96	0.48	-0.73	2.17

TL Piyasa Faiz Oranları	
	(%)
Politika Faizi (Haftalık Borç verme)	45.00
Gecelik Borç Al. /Borç Ver. Faizi	43.50 46.50
TCMB Ağır. Ort. Fon.	45.00
TLREF	46.03
TCMB Toplantı Tarihi	21 Mart 2024

Yurt İçi Haberler

Türkiye İstatistik Kurumu (TÜİK) verilerine göre, Ocak ayında 99,4 olarak kaydedilen ekonomik güven Şubat ayında yüzde 0,4 oranında azalarak 99 değerini aldı. Endeksin düşüşünde tüketici güveni, reel kesim ve perakende sektörü güveninde yaşanan düşüş rol oynadı. TÜİK, Ekonomik Güven Endeksi, Şubat 2024 verilerini yayımladı. Buna göre, Ekonomik güven endeksi Ocak ayında 99,4 iken, Şubat ayında yüzde 0,4 oranında azalarak 99 değerini aldı. Bir önceki aya göre Şubat ayında Tüketici Güven Endeksi yüzde 1,3 oranında azalarak 79,3 değerini, reel kesim (imalat sanayi) güven endeksi yüzde 0,9 oranında azalarak 102,0 değerini, hizmet sektörü güven endeksi yüzde 1,6 oranında artarak 118,6 değerini, perakende ticaret sektörü güven endeksi yüzde 1,0 oranında azalarak 114,5 değerini, inşaat sektörü güven endeksi yüzde 1,0 oranında artarak 91,8 değerini aldı.

Türkiye İstatistik Kurumu ile Ticaret Bakanlığı iş birliğiyle genel ticaret sistemi kapsamında üretilen geçici dış ticaret verilerine göre; ihracat 2024 yılı Ocak ayında, bir önceki yılın aynı ayına göre yüzde 3,5 artarak 19,99 milyar dolar, ithalat yüzde 22 azalarak 26,22 milyar dolar olarak gerçekleşti. Ocak ayında dış ticaret açığı bir önceki yılın aynı ayına göre yüzde 56,4 azaldı. İhracatın ithalatı karşılama oranı 2023 Ocak ayında yüzde 57,5 iken, 2024 Ocak ayında yüzde 76,2'ye yükseldi. Enerji ürünleri ve parasal olmayan altın hariç ihracat, 2024 Ocak ayında yüzde 3 artarak 18,05 milyar dolardan, 18,59 milyar dolara yükseldi. Ocak ayında enerji ürünleri ve parasal olmayan altın hariç ithalat yüzde 6,2 azalarak 19,89 milyar dolardan, 18,66 milyar dolara geriledi. Enerji ürünleri ve parasal olmayan altın hariç dış ticaret açığı Ocak ayında 68 milyon dolar olarak gerçekleşti. Dış ticaret hacmi yüzde 1,8 azalarak 37,25 milyar dolar olarak gerçekleşti. Söz konusu ayda enerji ve altın hariç ihracatın ithalatı karşılama oranı yüzde 99,6 oldu.

Yurt Dışı Haberler

Avrupa Rüzgar Enerjisi Birliği **WindEurope** tarafından hazırlanan "Avrupa'da Rüzgar Enerjisi: 2023 İstatistikleri ve 2024-2030 Görünümü" raporu yayımlandı. Rapora göre, geçen yıl Avrupa'da rüzgar enerjisi kapasite artışının 14,5 gigavatını karasal, 3,8 gigavatını deniz üstü (offshore) rüzgar santralleri karşıladı. Avrupa'nın rüzgar enerjisi ilave kapasitesi, geçen yıl önceki yıla göre yüzde 6 azalarak 18,3 gigavat olarak kayıtlara geçti. Toplam rüzgar enerjisi kapasitesinin 272 gigavat olduğu Avrupa'da bu santrallerin 238 gigavatını karasal, 34 gigavatını ise deniz üstü rüzgar santralleri oluşturuyor.

Avrupa merkezli hukuk büroları **Geradin Partners** ve **Stek** tarafından yapılan açıklamada, 17 ülkeden 30'dan fazla Avrupalı medya kuruluşunun Google'a karşı yasal işlem başlattığı bildirildi. Davanın Hollanda'nın Amsterdam Bölge Mahkemesinde açıldığı belirtilen açıklamada, Google'ın reklam teknolojisi uygulamalarının rekabete aykırı olduğunun iddia edildiği ve yaklaşık 2,1 milyar euro tutarında tazminat talebinde bulunduğu aktarıldı. Fransız rekabet kurumunun 2021'de Google'ın reklam teknolojisindeki hakim konumunu kötüye kullandığını tespit ettiği anımsatılan açıklamada, Avrupa Komisyonunun da 2023 yılında aynı konuya ilişkin bir itiraz beyanı yayımladığı kaydedildi.

AP İstihdam ve Sosyal İşler Komitesi Başkanı Dragoş Pislaru, AP İdari Amirleri'nin 14 Amazon temsilcisine verilen parlamento giriş kartını iptal ettiğini, bu kişilerin AP yerleşkesine erişemeyeceklerini açıkladı. Avrupa'da adil çalışma koşullarının sağlanmasının görevleri arasında yer aldığına dikkati çeken Pislaru, Amazon çalışanlarının Avrupa Birliği (AB) ülkelerindeki çalışma koşullarına ilişkin endişeler dile getirildiğinde bu duruma kayıtsız kalamayacaklarını ifade etti. Pislaru, görevleri gereği konuyu AP komitesi gündemine aldıklarını anımsatarak, Amazon temsilcilerini 2021'den beri işbirliği yapmaya davet ettiklerini ve komite oturumlarına katılmalarını talep ettiklerini belirtti. Amazon'un talep edilen tarihlerdeki oturumlara gelmediğine işaret eden Pislaru, bunun AP'ye ve AB vatandaşlarına saygısızlık olduğunu ve kararın bu nedenle alındığını bildirdi.

Coinbase'den yapılan açıklamada, bazı kullanıcıların Coinbase hesaplarında sıfır bakiye görebileceği ve alım veya satım sırasında hatalar yaşayabileceği belirtilerek, durumun farkında olduğu aktarıldı. Bu durumun araştırıldığı ve kısa süre içerisinde bilgilendirme yapılacağı belirtilen açıklamada, "Varlıklarınız güvende." ifadesi kullanıldı. Ayrıca, Coinbase'den yapılan bilgilendirmede, müşteri ticaretinde iyileşme görülmeye başlandığı ancak artan trafik nedeniyle bazı müşterilerin giriş yapma, gönderme, alma ve bazı ödeme yöntemlerinde hala hatalar görebileceği kaydedildi. Coinbase CEO'su Brian Armstrong ise X sosyal medya hesabından yaptığı paylaşımda, trafikte büyük bir artışla karşı olduklarını ve karşılaşılan sorunlar için özür dilediklerini belirtti.

Yapay Zeka Destekli Otonom Tarım Robotu

ORBIBA ROBOTICS, FONLABÜYÜSÜN'DE

yatırım turuna başladı!

fonlabuyusun.com



Şirket Haberleri

Aselsan (ASELS, Pozitif): Aselsan ile Savunma Sanayii Başkanlığı arasında Yakın Hava Savunma Sistemleri tedarikine ilişkin 88,72 mn dolar tutarında bir sözleşme imzalandı. Teslimatlar 2024-2027 yılları arasında gerçekleştirilecek. Son dört çeyreklik cironun %4'üne tekabül eden büyüklüğe sahip olan sözleşmenin, 1Ç24'e ilişkin yeni sipariş öngörümüzün %16'sını oluşturduğunu hesaplıyoruz. Bu siparişle beraber kümülatif olarak 1Ç24 yeni sipariş beklentimizin %65'inin realize olduğunu gözlemliyoruz. Operasyonel karlılık ve bakiye siparişler üzerindeki yukarı yönlü riskleri artıran söz konusu gelişmenin hisse performansına etkisini pozitif olarak değerlendiriyoruz.

Hisse Verileri		Piyasa Çarpanları	
Hisse Kodu	ASELS	F/K	17,4
Cari Fiyat (TL)	60,90	FD/FAVÖK	23,4
52H En Yüksek (TL)	67,30	FD/Satışlar	5,9
52H En Düşük (TL)	19,35	PD/DD	5,7
Piyasa Değeri (mn TL)	277.704,0	Relatif Performans	
Piyasa Değeri (mn USD)	8.936,9	S1H	3,5%
Halka Açıklık Oranı (%)	26%	S1A	15,3%
Endeks Payı (BIST100)	3,0%	S3A	13,5%
Temettü Verimi	0,1%	S1Y	48,0%
3A Hacim (mn TL)	2.714,4	YB	14,1%

Pegasus (PGSUS, Nötr): Pegasus, iç kaynaklardan sermaye artırımı hakkında yönetim kurulu kararı aldı. Şirketin 500.000.000 TL tutarındaki kayıtlı sermaye tavanı içerisinde 102.299.707 TL tutarındaki çıkarılmış sermayesinin, tamamı "Paylara İlişkin Primler" hesabında bulunan tutarlardan karşılanmak yoluyla, 397.700.293 TL artırılarak 500.000.000 TL seviyesine yükseltilmesine, sermaye artırımı nedeniyle beheri 1,00 TL nominal değerli 397.700.293 adet pay ihraç edilmesine ve sermaye artırımı ile ilgili yasal sürecin tamamlanmasının üzerine yeni ihraç edilen payların pay sahiplerine payları oranında kaydi sistem esaslarına uygun şekilde dağıtımının gerçekleştirilmesine karar verildi.

Hisse Verileri		Piyasa Çarpanları	
Hisse Kodu	PGSUS	F/K	6,6
Cari Fiyat (TL)	855,50	FD/FAVÖK	6,9
52H En Yüksek (TL)	979,50	FD/Satışlar	2,4
52H En Düşük (TL)	403,00	PD/DD	2,5
Piyasa Değeri (mn TL)	87.517,4	Relatif Performans	
Piyasa Değeri (mn USD)	2.816,4	S1H	5,9%
Halka Açıklık Oranı (%)	43%	S1A	6,2%
Endeks Payı (BIST100)	1,5%	S3A	5,2%
Temettü Verimi	0,0%	S1Y	-4,6%
3A Hacim (mn TL)	1.753,5	YB	10,4%

Skor Kart: Şirketler ile ilgili Skor Kart'lara [buradan](#) ulaşabilirsiniz. Hisse senedine ilişkin güncel piyasa verilerinin yanı sıra, şirketin son 16 çeyreğine ilişkin önemli rasyo ve finansal verilerinin sunulduğu bir data setidir. Skor Kart ile bilanço dönemlerini takip edebilir, şirket bilançoları dahil tüm finansal verilere ulaşabilir ve güvenli yatırımın avantajlarından faydalanabilirsiniz.



Şirket Haberleri

Doğan Holding (DOHOL, Nötr): Pay geri alımı kapsamında; 28.02.2024 tarihinde 13,59 TL –13,63 TL fiyat aralığından (ortalama 13,6128 TL) 1.130.000 adet Şirket payı geri alınmış olup, Şirketin sahip olduğu DOHOL payları 37.889.838 adede ulaştı (Şirket sermayesine oranı %1,4478).

Hisse Verileri		Piyasa Çarpanları	
Hisse Kodu	DOHOL	F/K	3,7
Cari Fiyat (TL)	13,54	FD/FAVÖK	3,2
52H En Yüksek (TL)	15,28	FD/Satışlar	0,3
52H En Düşük (TL)	7,52	PD/DD	1,1
Piyasa Değeri (mn TL)	35.434,1	Relatif Performans	
Piyasa Değeri (mn USD)	1.140,3	S1H	0,7%
Halka Açıklık Oranı (%)	36%	S1A	-5,7%
Endeks Payı (BIST100)	0,5%	S3A	-11,2%
Temettü Verimi	2,5%	S1Y	-24,4%
3A Hacim (mn TL)	436,6	YB	1,1%

MLP Sağlık (MPARK, Nötr): Pay geri alımı kapsamında; 28.02.2024 tarihinde Borsa İstanbul'da pay başına 180,10 TL – 184,90 TL (ağırlıklı ortalama 182,69 TL) fiyat aralığından toplam 27.000 TL nominal değerli MPARK payları geri alındı. Bu işlemlerle birlikte, 28.02.2024 tarihi itibarıyla geri alınan payların toplam nominal değeri 19.252.000 TL olup, bu payların sermayeye oranı %9,2541'e ulaştı.

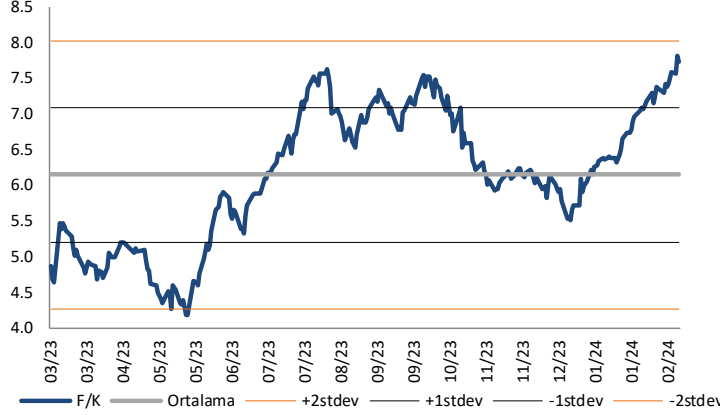
Hisse Verileri		Piyasa Çarpanları	
Hisse Kodu	MPARK	F/K	17,3
Cari Fiyat (TL)	183,00	FD/FAVÖK	11,2
52H En Yüksek (TL)	187,80	FD/Satışlar	2,7
52H En Düşük (TL)	59,65	PD/DD	15,2
Piyasa Değeri (mn TL)	38.070,8	Relatif Performans	
Piyasa Değeri (mn USD)	1.225,2	S1H	12,2%
Halka Açıklık Oranı (%)	35%	S1A	2,3%
Endeks Payı (BIST100)	0,0%	S3A	0,6%
Temettü Verimi	0,0%	S1Y	63,2%
3A Hacim (mn TL)	109,0	YB	1,5%

Skor Kart: Şirketler ile ilgili Skor Kart'lara [buradan](#) ulaşabilirsiniz. Hisse senedine ilişkin güncel piyasa verilerinin yanı sıra, şirketin son 16 çeyreğine ilişkin önemli rasyo ve finansal verilerinin sunulduğu bir data setidir. Skor Kart ile bilanço dönemlerini takip edebilir, şirket bilançoları dahil tüm finansal verilere ulaşabilir ve güvenli yatırımın avantajlarından faydalanabilirsiniz.



Çarpanlar Bazında BIST

BIST 100 F/K (Cari)

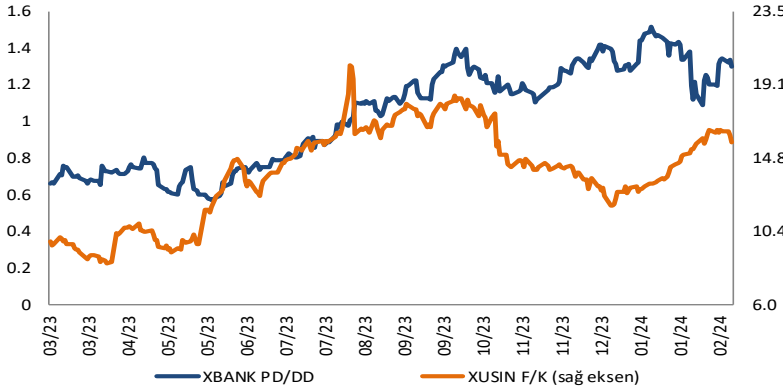


BIST100 F/K Çarpanı (Cari)

	Son 3 Ay	Son 1 Yıl
Kapanış		7.73x
Minimum	5.51x	4.17x
Maksimum	7.82x	7.82x
Ortalama	6.49x	6.14x
Minimuma Uzaklık	2.22x	3.56x
Maksimuma Uzaklık	-0.09x	-0.09x
Performans	26.6%	60.9%

Mevcut durumda, son üç aylık ortalama çarpan seviyesine %16; son bir yıllık ortalama çarpan seviyesine %20.5 yakınız.

XBANK PD/DD (Cari) / XUSIN F/K (Cari)



XBANK PD/DD Çarpanı (Cari)

	Son 3 Ay	Son 1 Yıl
Kapanış		1.29x
Minimum	1.09x	0.57x
Maksimum	1.52x	1.52x
Ortalama	1.34x	1.03x
Minimuma Uzaklık	0.20x	0.72x
Maksimuma Uzaklık	-0.23x	-0.23x
Performans	10.0%	100.0%

Mevcut durumda, son üç aylık ortalama çarpan seviyesine %4; son bir yıllık ortalama çarpan seviyesine %19.8 yakınız.

XUSIN F/K (Cari)



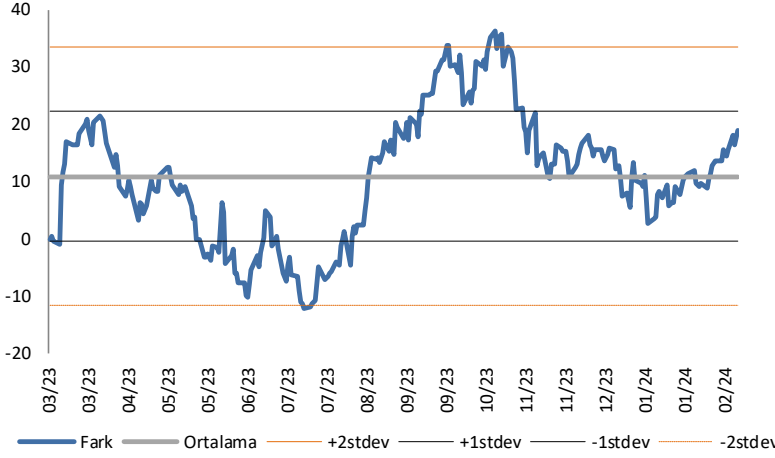
XUSIN F/K Çarpanı (Cari)

	Son 3 Ay	Son 1 Yıl
Kapanış		15.70x
Minimum	11.88x	8.48x
Maksimum	16.47x	20.27x
Ortalama	14.06x	13.93x
Minimuma Uzaklık	3.82x	7.22x
Maksimuma Uzaklık	-0.77x	-4.57x
Performans	11.6%	61.6%

Mevcut durumda, son üç aylık ortalama çarpan seviyesine %10; son bir yıllık ortalama çarpan seviyesine %11.3 yakınız.

BIST vs MSCI GOÜ Piyasa Göstergeleri

BIST100 - MSCI GOÜ

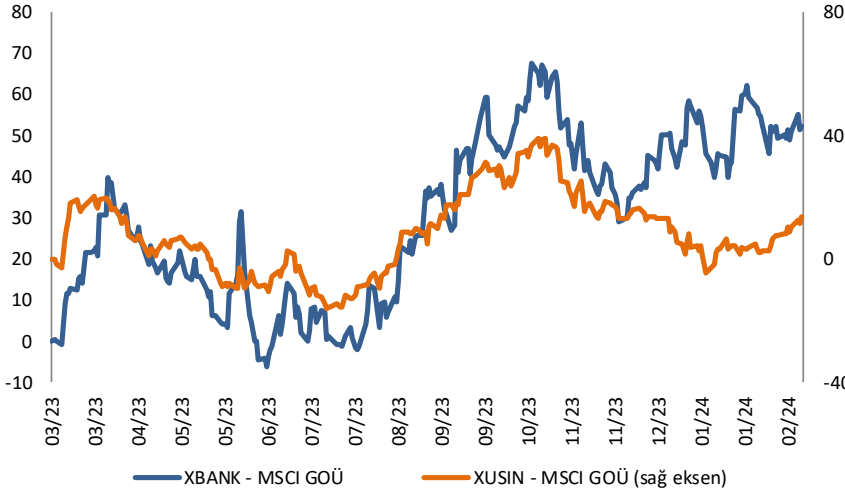


BIST 100 - MSCI GOÜ Endeksi Farkı (Normalize Edilmiş)

	Son 3 Ay	Son 1 Yıl
Kapanış		18.81
Minimum	2.6	-12.1
Maksimum	18.8	36.3
Ortalama	11.5	10.9
Minimuma Uzaklık	16.3	30.9
Maksimuma Uzaklık	0.0	-17.5
Performans	3.7%	4.1%

Mevcut durumda, son üç aylık ortalama seviyeye 7.3 puan; son bir yıllık ortalama seviyeye 7.9 puan yakınız.

XBANK - MSCI GOÜ / XUSIN - MSCI GOÜ



XBANK - MSCI GOÜ Bankacılık Endeksi Farkı (Normalize Edilmiş)

	Son 3 Ay	Son 1 Yıl
Kapanış		52.2
Minimum	29.0	-6.2
Maksimum	62.4	67.8
Ortalama	47.6	30.4
Minimuma Uzaklık	23.2	58.5
Maksimuma Uzaklık	-10.1	-15.5
Performans	8.1%	10.9%

Mevcut durumda, son üç aylık ortalama seviyeye 4.6 puan; son bir yıllık ortalama seviyeye 21.8 puan yakınız.

XUSIN - MSCI GOÜ Sanayi Endeksi



XUSIN - MSCI GOÜ Sanayi Endeksi Farkı (Normalize Edilmiş)

	Son 3 Ay	Son 1 Yıl
Kapanış		13.6
Minimum	-4.3	-15.9
Maksimum	16.8	39.5
Ortalama	7.5	8.2
Minimuma Uzaklık	17.9	29.5
Maksimuma Uzaklık	-3.2	-25.9
Performans	4.5%	1.1%

Mevcut durumda, son bir yıllık ortalama seviyeye 5.4 puan uzağız.

Haftalık Veri Takvimi						
Tarih	TSİ	Ülke	Açıklanacak Veri	Dönemi	Beklenti	Önceki
26 Şubat	02:50	Japonya	Hizmet ÜFE (Yıllık)	Ocak	2,4%	2,4%
26 Şubat	11:00	Euro Bölgesi	AMB Üyesi Vujcic'in Konuşması	--	--	--
26 Şubat	11:00	Euro Bölgesi	AMB Üyesi Stournaras'ın Konuşması	--	--	--
26 Şubat	18:00	ABD	Yeni Konut Satışları (Aylık)	Ocak	3,0%	8,0%
26 Şubat	18:30	ABD	Dallas Fed İmalat Aktivite Endeksi	Şubat	--	-27,4
27 Şubat	02:30	Japonya	TÜFE (Yıllık)	Ocak	1,9%	2,6%
27 Şubat	02:30	Japonya	Gıda dışı TÜFE (Yıllık)	Ocak	1,9%	2,3%
27 Şubat	03:40	ABD	Fed Üyesi Schmid'in Konuşması	--	--	--
27 Şubat	16:30	ABD	Dayanıklı Mal Siparişleri (Öncü)	Ocak	-4,5%	0,0%
27 Şubat	16:30	ABD	Çekirdek Dayanıklı Mal Siparişleri (Öncü)	Ocak	0,3%	0,5%
27 Şubat	17:00	ABD	FHFA Konut Fiyat Endeksi	Aralık	--	0,3%
27 Şubat	17:00	ABD	S&P CoreLogic Casechiller Konut Fiyat Endeksi (Aylık)	Aralık	--	0,15%
27 Şubat	17:00	ABD	S&P CoreLogic Casechiller Konut Fiyat Endeksi (Yıllık)	Aralık	--	5,4%
27 Şubat	17:05	ABD	Fed Üyesi Barr'ın Konuşması	--	--	--
27 Şubat	18:00	ABD	Richmond Fed İmalat Aktivite Endeksi	Şubat	--	-15
27 Şubat	18:00	ABD	Conference Board Tüketici Güveni	Şubat	114,8	114,8
27 Şubat	18:00	ABD	Richmond Fed İş Koşulları Endeksi	Şubat	--	-3
27 Şubat	18:30	ABD	Dallas Fed Hizmet Aktivite Endeksi	Şubat	--	-9,3
28 Şubat	08:00	Japonya	Öncü Endeks (Final)	Aralık	--	110,0
28 Şubat	10:00	Türkiye	Ticaret Dengesi (Milyar Dolar)	Ocak	-6,20	-6,04
28 Şubat	10:00	Türkiye	Ekonomi Güveni	Şubat	--	99,4
28 Şubat	13:00	Euro Bölgesi	Ekonomi Güveni	Şubat	96,6	96,2
28 Şubat	13:00	Euro Bölgesi	Sanayi Güveni	Şubat	-9,0	-9,4
28 Şubat	13:00	Euro Bölgesi	Hizmet Güveni	Şubat	--	8,8
28 Şubat	13:00	Euro Bölgesi	Tüketici Güveni (Final)	Şubat	--	-15,5
28 Şubat	15:00	ABD	MBA Mortgage Başvuruları	23.Şub	--	-10,6%
28 Şubat	16:30	ABD	Yıllıklandırılmış GSYİH (Çeyreklik)	4. Çeyrek	3,3%	3,3%
28 Şubat	16:30	ABD	Kişisel Tüketim	4. Çeyrek	2,7%	2,8%
28 Şubat	16:30	ABD	PCE Fiyat Endeksi	4. Çeyrek	--	1,5%
28 Şubat	16:30	ABD	Çekirdek PCE Fiyat Endeksi (Çeyreklik)	4. Çeyrek	--	2,0%
28 Şubat	16:30	ABD	Mal Ticaret Dengesi (Milyar Dolar)	Ocak	-88,1	-88,5
28 Şubat	16:30	ABD	Perakende Stoklar (Aylık)	Ocak	--	0,8%
28 Şubat	16:30	ABD	Toptan Satış Stokları (Aylık, Öncü)	Ocak	--	0,4%
28 Şubat	20:00	ABD	Fed Üyesi Bostic'in Konuşması	--	--	--
28 Şubat	20:15	ABD	Fed Üyesi Collins'in Konuşması	--	--	--
28 Şubat	20:45	ABD	Fed Üyesi Williams'in Konuşması	--	--	--
29 Şubat	02:50	Japonya	Sanayi Üretimi (Aylık, Öncü)	Ocak	-7,0%	1,4%
29 Şubat	02:50	Japonya	Sanayi Üretimi (Yıllık, Öncü)	Ocak	-1,8%	-1,0%
29 Şubat	02:50	Japonya	Perakende Satışlar (Aylık)	Ocak	0,5%	-2,9%
29 Şubat	02:50	Japonya	Perakende Satışlar (Yıllık)	Ocak	2,0%	2,1%
29 Şubat	08:00	Japonya	Konut Başlangıçları (Yıllık)	Ocak	-7,8%	-4,0%
29 Şubat	10:00	Türkiye	GSYİH (Yıllık)	4. Çeyrek	3,7%	5,9%
29 Şubat	16:30	ABD	Kişisel Gelir	Ocak	0,5%	0,3%
29 Şubat	16:30	ABD	Kişisel Harcama	Ocak	0,2%	0,7%
29 Şubat	16:30	ABD	Reel Kişisel Harcama	Ocak	--	0,5%
29 Şubat	16:30	ABD	PCE Deflatörü (Aylık)	Ocak	0,3%	0,2%
29 Şubat	16:30	ABD	PCE Deflatörü (Yıllık)	Ocak	2,4%	2,6%
29 Şubat	16:30	ABD	Çekirdek PCE Deflatörü (Aylık)	Ocak	0,4%	0,2%
29 Şubat	16:30	ABD	Çekirdek PCE Deflatörü (Yıllık)	Ocak	2,8%	2,9%
29 Şubat	16:30	ABD	Haftalık İşsizlik Maası Başvuruları	24.Şub	--	201k
29 Şubat	16:30	ABD	Devam Eden İşsizlik Maası Başvuruları	17.Şub	--	1862k
29 Şubat	17:45	ABD	MNI Chicago PMI	Şubat	--	46,0
29 Şubat	18:00	ABD	Bekleyen Konut Satışları (Aylık)	Ocak	1,0%	8,3%
29 Şubat	18:00	ABD	Bekleyen Konut Satışları (Yıllık)	Ocak	--	-1,0%
29 Şubat	18:50	ABD	Fed Üyesi Bostic'in Konuşması	--	--	--
29 Şubat	19:00	ABD	Fed Üyesi Golsbee'nin Konuşması	--	--	--
29 Şubat	19:00	ABD	Kansas City Fed İmalat Aktivite Endeksi	Şubat	--	-9
29 Şubat	21:15	ABD	Fed Üyesi Mester'in Konuşması	--	--	--
1 Mart	02:30	Japonya	İş/Başvuru Oranı	Ocak	1,27	1,27
1 Mart	02:30	Japonya	İşsizlik Oranı	Ocak	2,4%	2,4%
1 Mart	03:30	Japonya	Jibun Bank İmalat PMI (Final)	Şubat	--	47,2
1 Mart	04:10	ABD	Fed Üyesi Williams'in Konuşması	--	--	--
1 Mart	04:30	Çin	İmalat PMI	Şubat	49,1	49,2
1 Mart	04:30	Çin	İmalat Dışı PMI	Şubat	50,8	50,7
1 Mart	04:45	Çin	Caixin İmalat PMI	Şubat	50,7	50,8
1 Mart	08:00	Japonya	Tüketici Güveni	Şubat	38,3	38,0
1 Mart	10:00	Türkiye	İmalat PMI	Şubat	--	49,2
1 Mart	12:00	Euro Bölgesi	HCOB İmalat PMI (Final)	Şubat	46,1	46,1
1 Mart	13:00	Euro Bölgesi	TÜFE (Aylık, Öncü)	Şubat	0,7%	-0,4%
1 Mart	13:00	Euro Bölgesi	Çekirdek TÜFE (Yıllık, Öncü)	Şubat	3,0%	3,3%
1 Mart	13:00	Euro Bölgesi	Manşet TÜFE (Yıllık)	Şubat	2,5%	--
1 Mart	13:00	Euro Bölgesi	İşsizlik Oranı	Ocak	6,4%	6,4%
1 Mart	13:00	Euro Bölgesi	AMB Üyesi Holzmann'ın Konuşması	--	--	--
1 Mart	17:45	ABD	S&P Global İmalat PMI (Final)	Şubat	--	51,5
1 Mart	18:00	ABD	İnşaat Harcamaları (Aylık)	Ocak	0,2%	0,9%
1 Mart	18:00	ABD	Michigan Üniversitesi Tüketici Hissiyatı (Final)	Şubat	79,6	79,6
1 Mart	18:00	ABD	Michigan Üniversitesi Cari Koşullar Endeksi (Final)	Şubat	--	81,5
1 Mart	18:00	ABD	Michigan Üniversitesi Beklentiler (Final)	Şubat	--	78,4
1 Mart	18:00	ABD	Michigan Üniversitesi 1 Yıllık Enflasyon Beklentisi (Final)	Şubat	--	3,0%
1 Mart	18:00	ABD	Michigan Üniversitesi 5-10 Yıllık Enflasyon Beklentisi (Final)	Şubat	--	2,9%
1 Mart	18:00	ABD	ISM İmalat	Şubat	49,2	49,1
1 Mart	18:00	ABD	ISM Ödenen Fiyatlar	Şubat	--	52,9
1 Mart	18:00	ABD	ISM Yeni Siparişler	Şubat	--	52,5
1 Mart	18:00	ABD	ISM İstihdam	Şubat	--	47,1
1 Mart	18:15	ABD	Fed Üyesi Waller'in Konuşması	--	--	--
1 Mart	19:00	ABD	Kansas City Fed Hizmet Aktivite Endeksi	Şubat	--	-2
1 Mart	20:15	ABD	Fed Üyesi Bostic'in Konuşması	--	--	--
1 Mart	21:30	ABD	Fed Üyesi Daly'nin Konuşması	--	--	--
1 Mart	23:30	ABD	Fed Üyesi Kugler'in Konuşması	--	--	--

Kaynak: Bloomberg, TCMB, TÜİK, HLY Araştırma, Foreks Türkiye

AKLIN YOLU AÖS

AÖS, Google Play ve App Store'da!
Geç kalmadan akıllı telefonunuza yükleyin.

Sonuç veren yatırım kararlarının
püf noktası, finans piyasalarını
doğru yorumlamaktır.
Kişisel finansal asistanınız
AÖS'le tanışın,
akıl odaklı öneriler sayesinde
yatırım deneyiminizi iyileştirin.



Halk Yatırım Araştırma



Halkyatirimarastirma@halkyatirim.com.tr



+90 216 285 09 00

Halk Yatırım Araştırma

Banu KIVCI TOKALI	Araştırma Direktörü	BTokali@halkyatirim.com.tr +90 216 547 81 88
İlknur TURHAN	Müdür Perakende, Cam, Çimento, GYO, Mobilya, Gıda	ITurhan@halkyatirim.com.tr +90 216 547 81 85
Ayşegül BAYRAM	Uzman Strateji, Telekom, Madencilik, Savunma, Yazılım, Teknoloji, Enerji, Tarım, Mühendislik - Taahhüt	ABayram@halkyatirim.com.tr +90 216 547 87 30
Yasin SARIHAN	Uzman Otomotiv, Dayanıklı Tüketim, Gıda & İçecek, Enerji	YSarihan@halkyatirim.com.tr +90 216 547 87 26
İdil Su KESKEN SÖNMEZ	Uzman Piyasalar ve Strateji	İdilS@halkyatirim.com.tr +90 216 547 81 70

ÇEKİNCE

Bu rapor ve yorumlardaki yazılar, bilgiler ve grafikler yalnızca bilgi edinilmesi amacıyla derlenmiştir. Burada yer alan yatırım bilgi, yorum ve tavsiyeleri yatırım danışmanlığı kapsamında değildir. Yatırım danışmanlığı hizmeti, yetkili kuruluşlar tarafından kişilerin risk ve getiri tercihleri dikkate alınarak kişiye özel, imzalanacak yatırım danışmanlığı sözleşmesi çerçevesinde sunulmaktadır. Burada yer alan yorum ve tavsiyeler ise genel niteliktedir. Bu tavsiyeler mali durumunuz ile risk ve getiri tercihlerinize uygun olmayabilir. Bu nedenle, sadece burada yer alan bilgilere dayanarak yatırım kararı verilmesi beklentilerinize uygun sonuçlar doğurmayabilir. Halk Yatırım, bu bilgilerin doğru, eksiksiz ve değişmez olduğunu garanti etmez, bilgi eksikliği ve yanlışlığından hiçbir şekilde sorumlu tutulamaz. Raporda yer alan ifadeler, hiçbir şekilde alış veya satış teklifi olarak değerlendirilemez. Halk Yatırım'ın rapordaki bilgiler dolayısıyla ortaya çıkabilecek doğrudan ve dolaylı kazanç ve zararlarla ilgili herhangi bir sorumluluğu yoktur. Bu ileti 05 Kasım 2014 tarih ve 29166 sayılı Resmi Gazetede yayınlanan ve 01 Mayıs 2015 tarihinde yürürlüğü giren "Elektronik Ticaretin Düzenlenmesi Hakkında" çıkan kanunun 2.Maddesi c bendinde belirtilen Ticari Elektronik ileti kapsamında değildir.